







1.1 KOMUNIKACJA	17,26 M²
1.2 SEKRETARIAT	21,90 M²
1.3 POMIESZCZENIE DYREKCJI	15,84 M²
1.4 ADMINISTRACJA/KSIĘGOWOŚĆ	10,90 M²
1.5 POM. TECH./POM. SPRZĄTACZY	04,63 M²
1.6 WIATROŁAP	05,00 M²
1.7 KOMUNIKACJA	38,93 M²
1.8 SZATNIA ODZIEŻY WIERZCHNIEJ	09,40 M²
1.9 WC DAMSKIE	08,58 M²
1.10 WC DLA NIEPEŁNOSPRAWNYCH	04,19 M²
1.11 WC MĘSKIE	08,44 M²
1.12 SALA MULTIMEDIALNA+ EKSPozyCJA- GEOLOGIA, GEOMORFOLOGIA, WODY, POWIERZCHNIOWE, FAUNA I FLORA, HISTORIA ZABYTKI	108,40 M²
1.13 GARAŻ	19,25 M²
1.14 POMIESZCZENIE TECHNICZNE	08,96 M²

RAZEM: 281,68 M²

POWIERZCHNIA BUDYNKU ISTNIEJĄCEGO:
102,20 M²

**POWIERZCHNIA ROZBUDOWY: 267,95 M²
+ TARAS 53,53 M²**

- | | |
|---|-----------------------|
|  | MURY ISTNIEJĄCE |
|  | ZAMUROWANIA |
|  | WYBURZENIA |
|  | ELEMENTY USUWANE |
| | ELEMENTY PROJEKTOWANE |

NADGOPLAŃSKI PARK TYSIĄCLECIA UL. WODNA 9 88-150 KRUSZWICA		AUTOR PROJEKTU:	
POPRAWA RÓŻNORODNOŚCI BIOLOGICZNEJ POPRZECZ ZARYBIENIE J. GOPŁO ORAZ ROZBUDOWA OBIEKTU O CZĘŚĆ EKSPOZYCJI PRZYRODNICZO - HISTORYCZNEJ			
ADRES OBIEKTU: KRUSZWICA, UL. POPIELA 3, DZ. NR 249/3			
PRZEDMIOT RYSUNKU: RZUT PRZYZIEMIA /PROJEKT			NR 14
BRANŻA: BUDOWLANA		SKALA: 1:100	DATA: